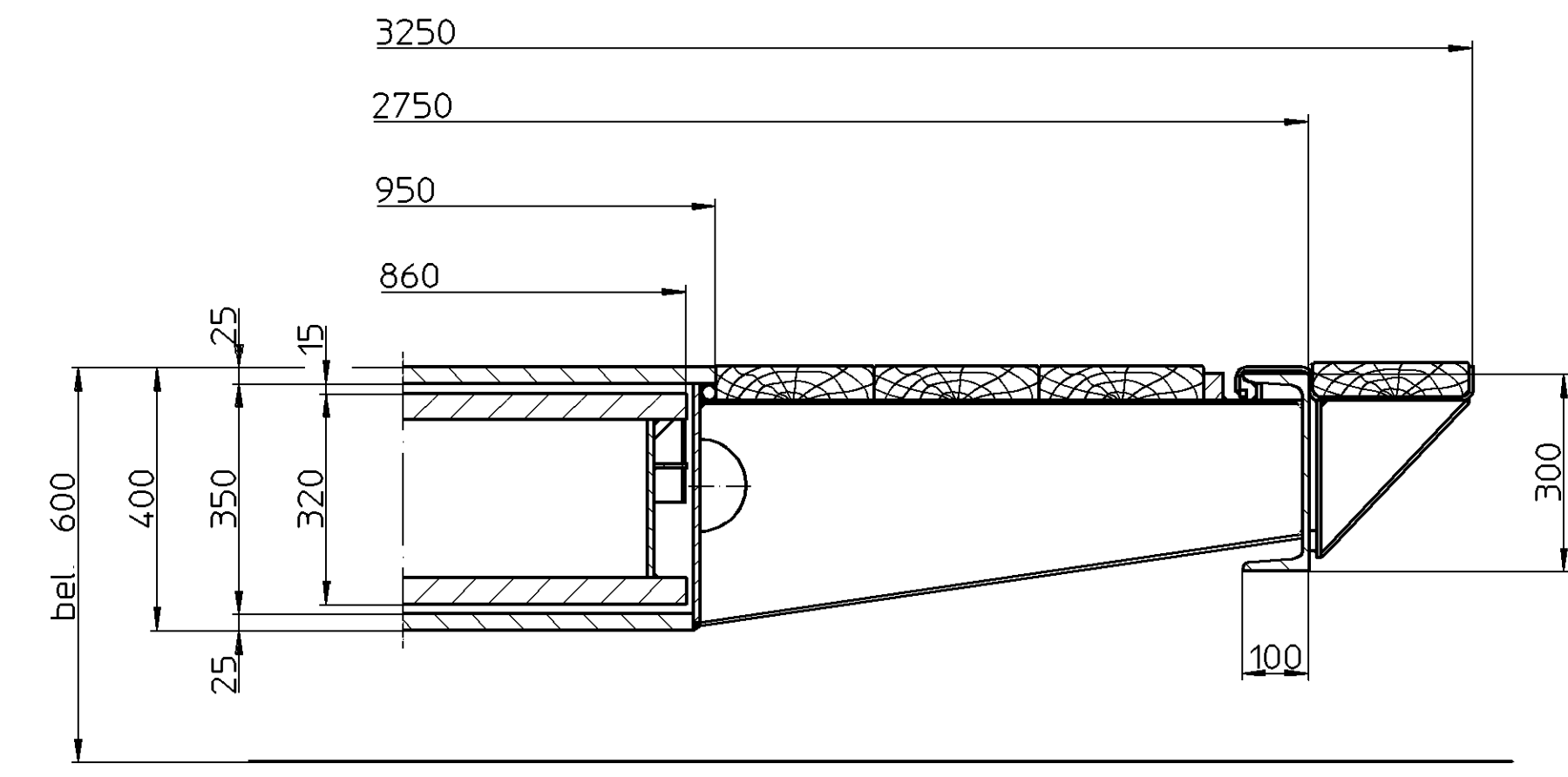
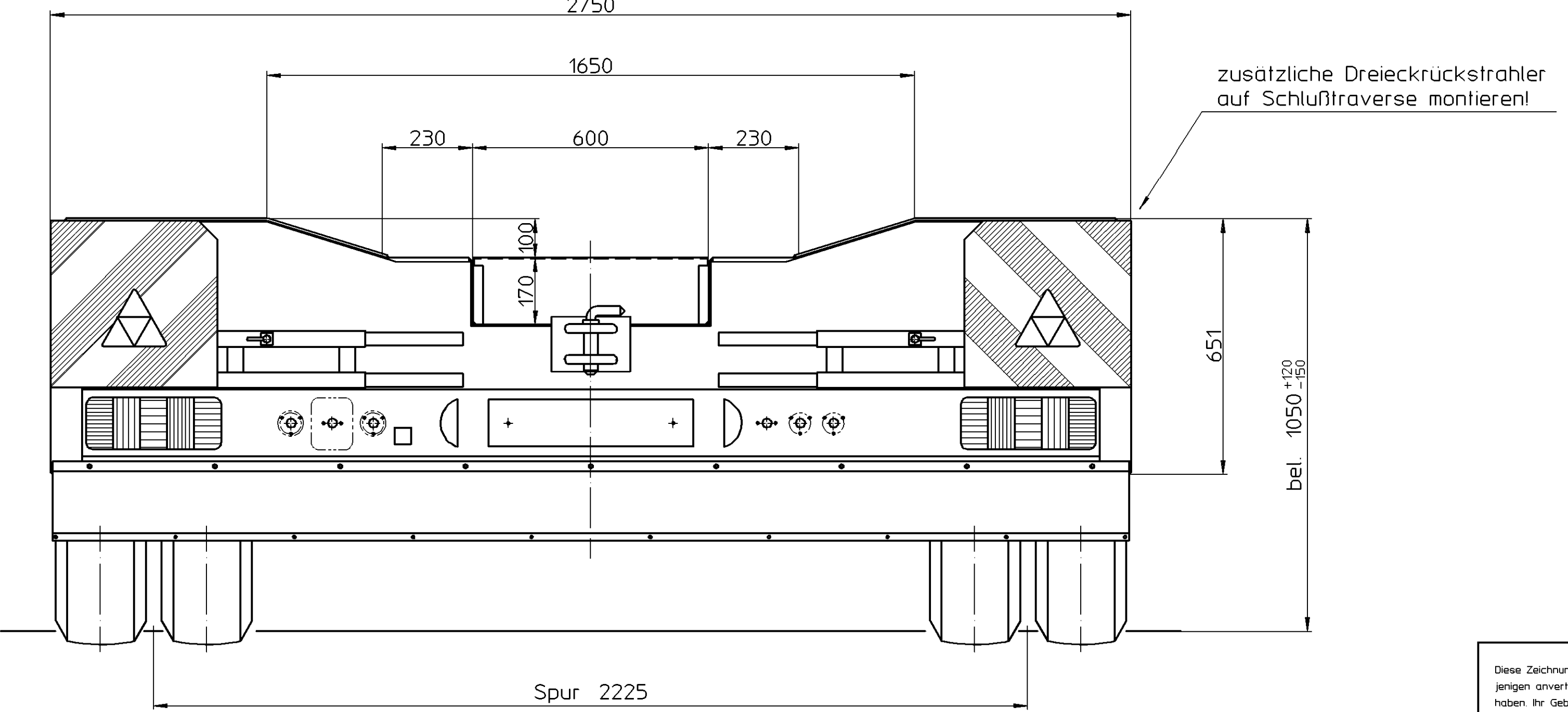
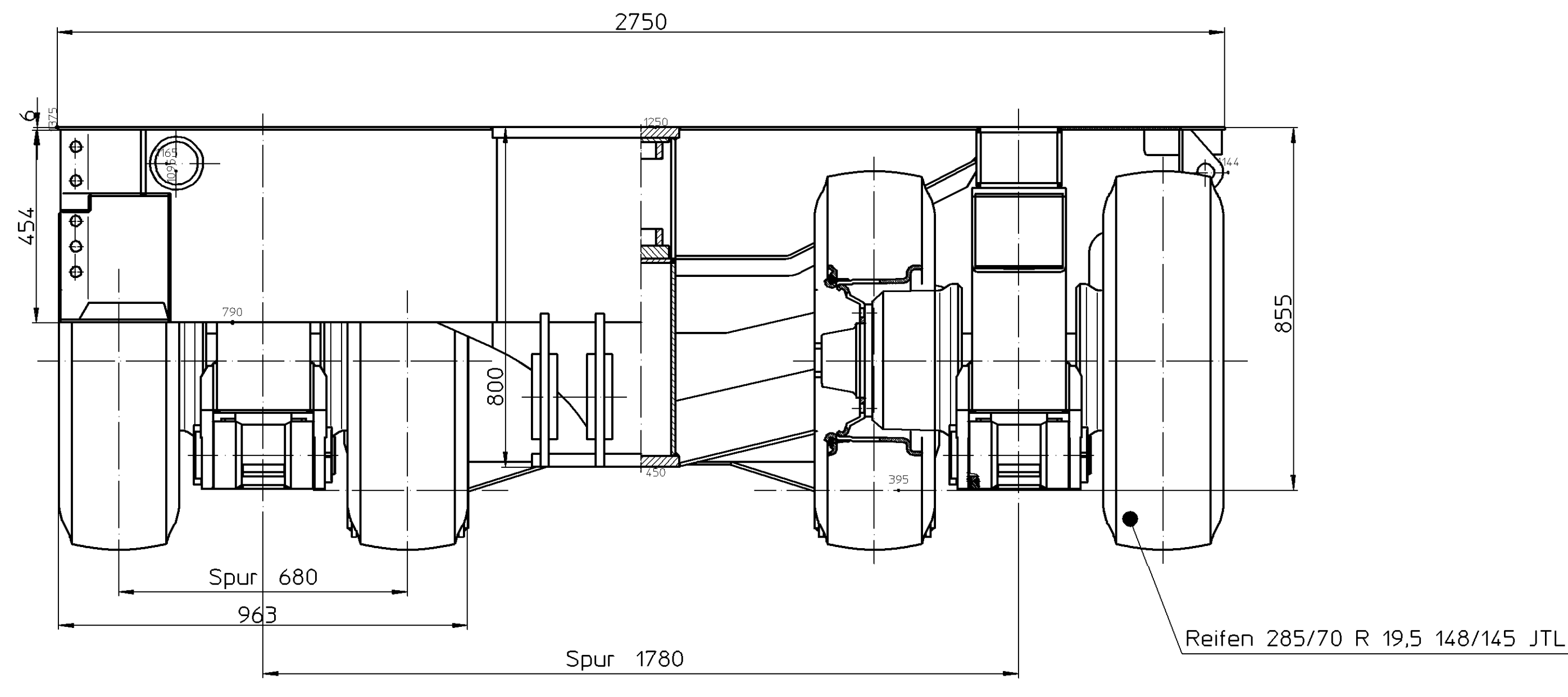


Ansicht X
M 1:10

A-A
M 1:10



Schnitt B-B
M 1:10

Diese Zeichnung ist unser Eigentum und darf nicht ohne schriftliche Genehmigung für den Gebrauch, die Vervielfältigung oder die Weitergabe an Dritte, sei es nur als schriftliche Genehmigung, verwendet werden. Zuwiderhandlung ist strafbar und macht Schadensersatzpflichtig. This document is our property and has been handed over to the party concerned in trust for use including copying and publishing to third parties is allowed only after our written approval. Any abuse is punishable and makes the party liable to compensation or damages.	Allgemeintoleranzen Spannen, Umformen: DIN 7168-m-S Schweißkonstruktion: DIN 2300 Therm. Brennschneiden: Auflegen: DIN 2310-II B Plasten: DIN 2310-I C		Maßstab/Scale: Gewicht/Weight: kg Fahrzeug Zsb. STZ-VHL 6(2+4) VEHICLE ASSEMBLY	
	Oberflächenangaben ✓ = √ RZ 100 ✓ = √ RZ 25 ✓ = √ RZ 6.3 ✓ = √ RZ 1		Änderung: Datum: Platz: Gezeichnet: 09/10/1995 Hans-Joachim Goldhofer IDENT NR./ID.-NO.: ZERLEGNUNG-NR./DRAWING-NO.: 454853 S4595.99.00.00 - 0 / 0 Erh. durch: Blatt 1 Blattanzahl: 1 Auftr. Nr.: S4574.99.00.00-0/0 452585 18484 Christen Zeichnung erstellt mit: CAD Gedruckt am 27.01.2017	